



Министерство образования и науки Российской Федерации
Федеральное государственное бюджетное образовательное учреждение
высшего образования

**«Пермский национальный исследовательский
политехнический университет»**



УТВЕРЖДАЮ

Проректор по науке и инновациям

В.Н. Коротаев
» 2017г.

ПРОГРАММА

научно-исследовательской практики

Направление подготовки	21.06.01 Геология, разведка и разработка полезных ископаемых
Направленность (профиль) программы аспирантуры	Геомеханика, разрушение горных пород, рудничная аэрогазодинамика и горная теплофизика
Научная специальность	25.00.20 Геомеханика, разрушение горных пород, рудничная аэрогазодинамика и горная теплофизика
Квалификация выпускника	Исследователь. Преподаватель-исследователь
Выпускающая кафедра	Разработка месторождений полезных ископаемых; Маркшейдерское дело, геодезия и геоинформационные системы
Форма обучения	заочная
Курс(ы): 3,4 Семестр (ы): 6, 7	
Трудоёмкость:	
Кредитов по учебному плану:	3 ЗЕ
Часов по учебному плану:	108 ч
Виды контроля с указанием семестра:	
Экзамен: -	Зачёт: 6, 7

Пермь 2017г.


Программа практики разработана на основании следующих нормативных документов:

- Федеральный государственный образовательный стандарт высшего образования, зарегистрированный в Минюсте России № 886 от 30 июля 2014 г. по направлению подготовки 21.06.01 Геология, разведка и разработка полезных ископаемых
- Общая характеристика образовательной программы;
- Приказ Министерства образования и науки Российской Федерации от 27.11.2015 г. № 1383 "Об утверждении Положения о практике обучающихся, осваивающих основные профессиональные образовательные программы высшего образования;
- Паспорт научной специальности 25.00.20 – Геомеханика, разрушение горных пород, рудничная аэрогазодинамика и горная теплофизика, разработанный экспертным советом Высшей аттестационной комиссии Министерства в связи с утверждением приказа Минобрнауки России от 25 февраля 2009 г. №59 «Об утверждении Номенклатуры научных специальностей, по которым присуждаются ученые степени» (редакция от 14 декабря 2015 года);

Программа практики заслушана и утверждена на заседании кафедры МДГ и ГИС ПНИИПУ

Протокол от «10» 05 2017г. №14.

Зав. кафедрой МДГ и ГИС
д-р техн. наук, проф.




Ю.А. Кашников

Программа заслушана и утверждена на заседании кафедры РМПИ


Протокол от «10» 05 2017г. №16.

Зав. кафедрой РМПИ
д-р техн. наук, проф.




С.С. Андрейко

Разработчик программы
д-р техн. наук, проф.



Ю.А. Кашников


Руководитель программы
д-р техн. наук, проф.



Ю.А. Кашников

Согласовано:

Начальник УПКВК


(подпись)

Л.А. Свисткова

1. ОБЩИЕ ПОЛОЖЕНИЯ

1.1 Цель практики

Научно-исследовательская практика (НИПр), как вид практической деятельности, является компонентом профессиональной подготовки к научно-исследовательской деятельности аспирантов и направлена на следующие результаты:

- расширение и углубление профессиональных знаний, полученных по специальным дисциплинам;
- приобретение и совершенствование практических навыков, умений и компетенций, необходимых для практической деятельности в выбранном научном направлении и в смежных областях;
- подготовку научных материалов для научно-квалификационной работы.

В результате прохождения НИПр у аспиранта должны быть сформированы следующие **компетенции**:

- способностью проектировать и осуществлять комплексные исследования, в том числе междисциплинарные, на основе целостного системного научного мировоззрения с использованием знаний в области истории и философии науки (УК-2);
- способность планировать и проводить эксперименты, обрабатывать и анализировать их результаты (ОПК-1);

1.2 Задачи практики:

- приобретение опыта участия в научно-исследовательской работе коллектива по решению научных и научно-образовательных задач;
- приобретение опыта выступления с докладами на научно-исследовательских семинарах, школах, конференциях;
- формирование умений и навыков представления научных результатов в виде отчетов, рефератов, статей с применением современных средств редактирования и печати;
- изучение патентных и литературных источников, анализ и обобщение научно-технической информации по разрабатываемой теме;
- анализ научной и практической значимости проводимых исследований, а также технико-экономической эффективности разработки.

В результате прохождения НИПр аспирант должен:

- формулировать и решать задачи, возникающие в ходе научно-исследовательской деятельности и требующие углубленных профессиональных знаний;
- выбирать необходимые методы исследований, модифицировать существующие и разрабатывать новые методы, исходя из задач конкретного исследования;
- обрабатывать полученные результаты, анализировать и осмысливать их с учетом данных, имеющихся в литературе;
- вести библиографическую работу с привлечением современных информационных технологий;
- представлять итоги проделанной работы, полученные в результате прохождения практики, в виде рефератов (обзор литературы), статей, оформленных в соответствии с имеющимися требованиями, с привлечением современных средств редактирования и печати;
- владеть методами презентации научных результатов на научных семинарах и конференциях с привлечением современных технических средств.

1.3. Место практики в структуре образовательной программы

НИПр входит в блок «Практики» вариативной части цикла базового учебного плана и проводится на 3, 4 курсе (6, 7 семестр) в соответствии с учебным планом аспиранта. Содержание практики логически взаимосвязано с другими частями программы аспирантуры.

Общая трудоёмкость научно-исследовательской практики составляет 3 ЗЕ (108 час.).

Вид практики – производственная.

Способ проведения практики (стационарная, выездная) определяется выпускающей кафедрой с учетом тематики научно-исследовательской деятельности аспиранта.

Форма проведения НИПр – непрерывная и определена графиком учебного процесса.

1.4. Место проведения практики

НИПр может проводиться на следующих базах:

- на выпускающей кафедре;
- на другой кафедре или в научных подразделениях ПНИПУ;
- по месту работы аспирантов, зачисленных по целевому приему.
- на договорных началах в государственных, муниципальных, общественных, коммерческих и некоммерческих организациях, предприятиях и учреждениях, осуществляющих научно-исследовательскую деятельность, на которых возможно изучение и сбор материалов, связанных с выполнением научно- квалификационной работы.

2. СТРУКТУРА И СОДЕРЖАНИЕ ПРАКТИКИ

2.1 Содержание практики

НИПр осуществляется в форме проведения исследовательского проекта, выполняемого аспирантом в рамках утвержденной темы научного исследования по направлению обучения и темы диссертации с учетом интересов и возможностей подразделений, в которых она проводится.

Содержание практики определяется руководителем практики и отражается в индивидуальном задании на НИПр.

Работа аспирантов в период практики организуется в соответствии с работой над диссертацией: выбор темы, определение проблемы, объекта и предмета исследования; формулирование цели и задач исследования; теоретический анализ литературы и исследований по проблеме, подбор необходимых источников по теме (патентные материалы, научные отчеты, техническую документацию и др.); составление библиографии; выбор базы проведения исследования; определение комплекса методов исследования; проведение констатирующего эксперимента; анализ экспериментальных данных; оформление результатов исследования. Аспиранты работают с первоисточниками, монографиями, авторефератами и диссертационными исследованиями, консультируются с научным руководителем и преподавателями.

Содержание научно-исследовательской практики ориентировано на следующие процессы:

- овладение современной методологией научного исследования и умением применить ее при работе над выбранной темой научно-квалификационной работы (диссертации);
- ознакомление со всеми этапами научно-исследовательской деятельности: постановку задачи исследования, литературную проработку проблемы с использованием современных информационных технологий (электронные базы данных, Интернет);
- изучение и использование современных методов сбора, анализа и обработки научной информации; анализ накопленного материала, использование современных методов исследований, формулирование выводов по итогам исследований, оформление результатов работы;
- овладение умением научно-литературного изложения полученных результатов;
- овладение методами презентации полученных результатов исследования и предложений по их практическому использованию с использованием современных информационных технологий.

Конкретное содержание НИПр планируется научным руководителем аспиранта и отражается в индивидуальном плане-графике задания на научно-исследовательскую практи-

ку, в котором фиксируются все виды деятельности аспиранта в течение практики. План-график прохождения НИПр может быть представлен перечнем тематических разделов, раскрывающих основное содержание работы аспирантов.

2.2 Структура практики

Основные этапы и разделы НИПр приведены в табл.1

Таблица 1

Основные этапы практики	Содержание работы	СР, ч	Всего ч / ЗЕ
6 семестр 1-й этап.		5	5
	Ознакомление с лабораторной базой научно-исследовательского подразделения университета		1
	Составление подробного плана НИПр в соответствии с темой диссертации и заданием руководителя практики	3	3
	Общий инструктаж по технике безопасности		1
6 семестр 2-й этап.		49	49
	Библиографическая работа с привлечением современных информационных технологий	6	6
	Изучение авторских подходов по научной проблеме	8	8
	Проведение необходимых исследований в соответствии с программой практики.	35	35
7 семестр 3-й этап. Анализ и обобщение результатов практики		18	18
	Обработка, анализ и систематизация результатов экспериментальных исследований и их интерпретация	10	10
	Подготовка материалов для семинара. Обсуждение результатов с руководителем практики	8	8
7 семестр 4-й этап. Составление отчета по научно-исследователь-		36	36

ской практике и его обсуждение на кафедре			
	Оформление теоретических и эмпирических материалов в виде отчета по НИПр.	4	4
	Подготовка статьи / выступления на научной конференции/заявки на грант	20	20
	Выступление с итогами НИПр на заседании кафедры /на семинаре	8	8
	Корректировка дальнейших планов диссертационного исследования	4	4
Итого		108	108 / 3

Содержание разделов и их трудоемкость конкретизируются при выдаче задания аспиранту на НИПр с учетом специфики подготовки аспирантов и характера подготавливаемой научно-квалификационной работы.

2.3 Характеристика этапов прохождения практики

Общая структура НИПр предусматривает четыре этапа.

1-й, 2-й этапы. Период прохождения научно-исследовательской практики 3-й год обучения, 6 семестр – 1,5 ЗЕ. Промежуточная аттестация – зачет.

Задачи 1-го этапа практики:

- ознакомление с целями и задачами исследовательской практики аспиранта, с формами отчетности;
- разработка индивидуальной программы и плана практики;
- отработка умения выбора материала исследования;
- описание объекта и предмета исследования;
- сбор, обработка и анализ первичных данных исследования.

Задачи 2-го этапа практики:

- сбор и анализ информации о предмете исследования;
- работа с электронными базами данных российских и зарубежных библиотечных фондов;
- описание методики исследования;
- выполнение экспериментально-исследовательской части работы;
- изучение требований к подаче заявок на гранты;
- формирование умения представления результатов научных исследований, основываясь на изучении опыта деятельности международных исследовательских коллективов;
- проведение анализа научной литературы с использованием различных методик доступа к информации: посещение библиотек, работа в Интернете.

Промежуточная аттестация – зачет – выставляется руководителем НИПр на основании выполнения заданий 1-го и 2-го этапов НИПр аспиранта.

3-й, 4-й этапы. Период прохождения НИПр 4-й год обучения, 7 семестр – 1,5 ЗЕ. Промежуточная аттестация – зачет.

Задачи 3-го этапа практики:

- обобщение собранного материала в соответствии с программой практики;
- определение достоверности и достаточности полученных научных результатов;
- разработка табличных и графических приложений научно-квалификационной работы, с использованием данных исследования;

- формирование умения продвижения результатов научных исследований в научной среде;
- оформление результатов проведенного исследования и их согласование с научным руководителем аспиранта.

Задачи 4-го этапа практики:

- подготовка предложений по использованию полученных в ходе исследования результатов в обосновании выводов научно-квалификационной работы;
- подготовка и опубликование научной статьи по теме исследования;
- выступление с докладом по теме исследования на научном семинаре кафедры/на российской или международной конференции;
- подготовка документов в рамках научных проектов профильной кафедры по теме исследования.

Промежуточная аттестация – зачет – выставляется руководителем НИПр на основании выполнения заданий 3-го и 4-го этапов НИПр аспиранта.

3. ПЕРЕЧЕНЬ ПЛАНИРУЕМЫХ РЕЗУЛЬТАТОВ ОБУЧЕНИЯ ПО ПРАКТИКЕ, СООТНЕСЕННЫХ С ПЛАНИРУЕМЫМИ РЕЗУЛЬТАТАМИ ОСВОЕНИЯ ОБРАЗОВАТЕЛЬНОЙ ПРОГРАММЫ

Планируемые результаты НИПр задаются компонентами частей компетенций, представленных следующими картами частей компетенций:

Код	Формулировка компетенции
УК-2	способность проектировать и осуществлять комплексные исследования, в том числе междисциплинарные, на основе целостного системного научного мировоззрения с использованием знаний в области истории и философии науки

Код	Формулировка дисциплинарной части компетенции
УК-2	способность проектировать и осуществлять комплексные исследования
Б2.2	

Требования к компонентному составу части компетенции

Планируемые результаты обучения	Оценочные средства	Критерии оценивания результатов обучения	Показатели оценивания результатов обучения (зачет/незачет)	
			незачет	зачет
Знать: научные и литературные источники по разрабатываемой теме научного исследования	Программа исследования Типовые задания Отчет по НИПр	Библиография по теме исследования	Библиография по теме исследования составлена не полно	Библиография по теме исследования составлена полно

Уметь: применять базовые знания при выборе методов исследования, проектировании и осуществлении комплексных междисциплинарных научных исследований	Программа исследования Типовые задания. Отчет по НИПр	Полнота представленных различных методов исследования в программе исследования	Фрагментарные представления о методах научно-исследовательской деятельности	Сформированные, но содержащие отдельные пробелы представления о методах научно-исследовательской деятельности
		Исчерпывающие характеристики методов	Демонстрирует фрагментарные знания методов	Демонстрирует знание большинства характеристик методов
Владеть: технологиями планирования различных направлений профессиональной деятельности (исследования, продвижения, поиска)	Программа исследования Типовые задания Отчет по НИПр	Владение технологиями планирования различных направлений профессиональной деятельности (исследования, продвижения, поиск и т.п.)	Владеет отдельными направлениями планирования профессиональной деятельности	Владеет направлениями планирования профессиональной деятельности

Код	Формулировка компетенции
ОПК-1	способность планировать и проводить эксперименты, обрабатывать и анализировать их результаты;

Код	Формулировка дисциплинарной части компетенции
ОПК-1 Б2.2	способность планировать и проводить эксперименты, обрабатывать и анализировать их результаты;

Требования к компонентному составу части компетенции

Планируемые результаты обучения	Оценочные средства	Критерии оценивания результатов обучения	Показатели оценивания результатов обучения (зачет/незачет)	
			незачет	зачет
Уметь: составлять планы для проведения исследования выполнять обработку полученных результатов	Программа исследования Типовые задания Отчет по НИПр	Качество обработки экспериментальных данных	Фрагментарное умение выбирать и обрабатывать экспериментальные и расчетно-теоретические результаты	Сформированное умение выбирать и обрабатывать экспериментальные и расчетно-теоретические результаты

эмпирических данных и интерпретировать данные в научном исследовании				
Уметь: самостоятельно выдвигать рабочие гипотезы и разрабатывать программы научных исследований	Программа исследования Типовые задания Отчет по НИПр	Качество формулировки целей, задач и гипотезы исследования.	Цели, задачи и гипотеза исследования сформулированы нечетко	Цели, задачи и гипотеза исследования сформулированы четко
		Точность и аккуратность при проведении анализа данных исследования	Анализ данных исследования проведен с грубыми нарушениями	Анализ данных исследования проведен аккуратно, полученные на основе анализа научные результаты можно считать достоверными
Владеть: навыками обработки получаемых в результате исследования данных, интерпретировать результаты научных исследований, навыками составления и подачи конкурсных заявок на выполнение научно-исследовательских и проектных работ по направленности подготовки	Программа исследования Отчет по НИПр Типовые задания	Оформление результатов проведенного исследования в виде заявки на грант	Не систематическое применение навыков составления и подачи конкурсных заявок на выполнение научно-исследовательских и проектных работ	В целом успешное, но содержащее отдельные пробелы применение навыков составления и подачи конкурсных заявок на выполнение научно-исследовательских и проектных работ

4 ОЦЕНОЧНЫЕ СРЕДСТВА ДЛЯ ПРОВЕРКИ ОСВОЕНИЯ ПРАКТИКИ

4.1. Формы текущего контроля прохождения аспирантом практики

Контроль этапов выполнения индивидуального плана НИПр проводится в виде собеседования с руководителем практики.

4.2. Промежуточная аттестация по итогам прохождения аспирантом практики

Аттестация проводится в форме зачета по итогам прохождения практики на основании защиты оформленного отчета о прохождении практики, материалов, прилагаемых к отчету перед руководителем практики.

4.3. Типовые задания:

- 1) сформулировать цель, задачи и объект научного исследования;
- 2) сформулировать научную проблему исследования;

- 3) изучить научные источники по разрабатываемой теме исследования;
- 4) обосновать выбранное направление исследования и адекватно подобрать средства и методы, необходимые для достижения поставленной задачи;
- 5) обосновать методику обработки и интерпретации экспериментальных результатов и сравнение с результатами моделирования;
- 6) выбрать необходимые экспериментальные и расчетно-теоретические методы для проведения исследования;
- 7) сформулировать требования к оформлению результатов научных исследований;
- 8) представить методы анализа и обработки исследовательских данных;
- 9) разработать табличные и графические приложения научно-квалификационной работы;
- 10) представить способы обработки эмпирических данных;
- 11) выступить с устным докладом на научном семинаре, конференции, школе;
- 12) подготовить рекомендации по практическому использованию полученных результатов исследования;
- 13) подготовить презентацию по результатам научных исследований;
- 14) подготовить пакет документов для участия в конкурсах на получение грантов в рамках направления научного исследования;
- 15) подготовить отчет об участии в научно-исследовательском проекте структурного подразделения, где проводилась НИПр;
- 16) подготовить библиографический обзор основных научных результатов по определенной теме в виде реферата (главы);
- 17) разработать выводы и предложения по включению материалов исследования в научно-квалификационную работу;
- 18) сравнить полученные результаты исследования объекта разработки с имеющимися отечественными/ зарубежными аналогами;
- 19) и др.

При выставлении оценки учитываются следующие показатели:

- степень выполнения заданий, предусмотренных программой практики и индивидуальным планом аспиранта;
- уровень профессиональной подготовки и овладения компетенциями, установленными ФГОС ВО по соответствующему направлению подготовки;
- качество представленного отчета о прохождении практики.

4.4. Критерии для оценивания НИПр:

- 1) владение научным аппаратом исследования;
- 2) четкая концепция работы;
- 3) актуальность темы исследования;
- 4) наличие развернутого описания методики исследования, степени изученности темы;
- 5) научный стиль изложения проблемы;
- 6) умение работать с источниками разного вида (полнота базы источников, репрезентативность, оценка их достоверности и др.);
- 7) эффективность применяемых в исследовании методов и методик;
- 8) объем проведенной исследовательской работы;
- 9) внутренняя целостность исследования, комплексность, системность анализа;
- 10) способность грамотно, доступно, профессионально изложить и публично представить итоги проведенной исследовательской работы;
- 11) использование наглядного материала (иллюстрации, схемы, таблицы, электронная презентация и др.);
- 12) грамотность оформления текста отчета;
- 13) инновационность, вариативность результатов исследования.

Оценка «зачтено» ставится аспиранту, который выполнил весь намеченный объем работы в срок и на высоком уровне в соответствии с программой практики, проявил самостоятельность, творческий подход и соответствующую профессиональную подготовку, показал владение теоретическими знаниями и практическими навыками. Оценка «зачтено» также ставится аспиранту, который полностью выполнил намеченную на период подготовки программу, однако допустил незначительные просчеты методического характера при общем хорошем уровне профессиональной подготовки.

Оценка «не зачтено» ставится аспиранту при неполном выполнении запланированного объема практики, демонстрации некомпетентности при собеседовании, слабой проработке источников и допущении ошибок и просчетов методического характера.

5 МЕТОДИЧЕСКИЕ УКАЗАНИЯ ДЛЯ АСПИРАНТОВ

Аспирант при прохождении практики получает от руководителя указания, рекомендации и разъяснения по всем вопросам, связанным с организацией и прохождением практики, отчитывается о выполняемой работе в соответствии с планом-графиком проведения практики и выполняет следующие действия:

- проводит исследование по утвержденной теме в соответствии с режимом работы подразделения – места прохождения практики;
- получает от руководителя практики указания, рекомендации и разъяснения по всем вопросам, связанным с организацией и прохождением практики;
- отчитывается о выполненной работе в соответствии с установленным графиком.

Аспирант должен ознакомиться с работами по теме своего исследования, опубликованными в национальных и международных изданиях, в том числе, доступных через электронные библиотечные системы.

Аспирант проводит исследование самостоятельно, не допуская плагиата и дословного заимствования ранее опубликованных своих работ.

При формировании индивидуального плана-графика задания на НИПр аспиранту необходимо определиться с собственными предпочтениями и перспективами. В период прохождения НИПр аспирант должен собрать материал, сделать необходимые выписки из документов, ознакомиться с разнообразной информацией по теме научного исследования. Конкретная методика выполнения индивидуального плана-графика задания определяется совместно с научным руководителем практики.

Для успешного выполнения индивидуального задания по НИПр аспиранты должны использовать все возможности осуществления сбора, систематизации, обработки и анализа информации, статистических данных и иллюстративного материала по теме исследования. Овладев приемами самостоятельного получения информации, аспирант должен организовать самоконтроль знаний – логически, последовательно раскрыть вопросы индивидуального задания, четко придерживаясь его структуры. На заключительном этапе НИПр аспирантам необходимо обобщить собранный материал и грамотно изложить его в письменной форме, включив в содержание отчета. При этом необходимо следить, чтобы освещение вопросов шло по заранее продуманной схеме с привлечением теоретических положений и практических выводов. Во время прохождения НИПр аспирант должен выполнять все виды работ, предусмотренные Программой.

Аспирант подчиняется правилам внутреннего распорядка университета, распоряжениям администрации и руководителей практики. В случае невыполнения требований, аспирант может быть отстранен от прохождения НИПр.

6 РУКОВОДСТВО И КОНТРОЛЬ ЗА ПРОХОЖДЕНИЕМ ПРАКТИКИ

Руководство и контроль за прохождением практики возлагаются на научного руководителя аспиранта, который оказывает аспиранту организационное содействие и методи-

ческую помощь в решении задач выполняемого исследования. Если практика проводится в другом структурном подразделении, то назначается руководитель практики по месту ее прохождения (профильная организация).

Руководитель практики осуществляет следующие действия:

- проводит необходимые организационные мероприятия по выполнению программы практики;
- определяет программу выполнения исследований, график проведения практики, режим работы аспиранта и осуществляет систематический контроль за ходом практики и работы аспирантов;
- оказывает помощь аспирантам по всем вопросам, связанным с прохождением практики и оформлением отчета;
- осуществляет контроль за соблюдением сроков проведения практики и соответствием ее содержания необходимым требованиям.

Руководитель практики от профильной организации:

- согласовывает индивидуальные задания, содержание и планируемые результаты практики;
- предоставляет рабочие места аспиранту;
- обеспечивает безопасные условия прохождения практики аспирантом, отвечающие санитарным правилам и требованиям охраны труда;
- проводит инструктаж по ознакомлению с требованиями охраны труда, техники безопасности, пожарной безопасности, а также правилами внутреннего трудового распорядка.

Контроль НИПр должен обеспечивать проверку эффективности реализации видов работ и позволяет, в случае необходимости, принять корректирующие меры.

При оценке результатов НИПр используются следующие инструменты контроля:

- индивидуальное задание на практику, содержащее план-график выполнения работ по этапам НИПр (Приложение 1);
- оценочные средства, порядок и периодичность контроля, определяемые настоящей Программой;
- отчет аспиранта по практике (Приложение 2).

7 ТРЕБОВАНИЯ К ОФОРМЛЕНИЮ РЕЗУЛЬТАТОВ ПРАКТИКИ

Результаты научно-исследовательской практики должны быть представлены в форме отчета по НИПр.

Отчет по НИПр оформляется в соответствии с требованиями ГОСТ 7.32–2001 «Система стандартов по информации, библиотечному и издательскому делу. Отчет о научно-экспериментальной работе. Структура и правила оформления».

Объем отчета по НИПр должен быть 10-15 страниц (без учета приложений) машинописного текста (шрифт 14пт, Times New Roman, через 1 интервал). Отчет должен быть напечатан на бумаге формата А4. К основному разделу отчета прикладываются индивидуальное задание, календарный план выполнения НИПр и отзыв руководителя практики.

Структура отчета по НИПр содержит следующие элементы:

- введение (цель, место, перечень выполненных в процессе практики исследований, работ и заданий);
- основную часть (анализ научной и аналитической литературы по теме научно-исследовательской практики; описание исследовательских задач, решаемых аспирантом в процессе прохождения практики; описание методики исследования; результаты анализа проведенных исследований; анализ достоверности полученных результатов; сравнение результатов исследования объекта разработки с отечественными и зарубежными аналогами; анализ научной и практической значимости проводимых исследований, а также технико-экономической эффективности разработки);

- заключение (описание навыков и умений, приобретенных во время НИПр; описание основных полученных результатов);
- список литературы;
- приложения (заявки на грант, тестовые методики, аналитические материалы, техническое задание...).

Общими требованиями к содержанию отчета являются логическая последовательность построения изложения материала; убедительность аргументов; содержательная полнота, краткость и четкость формулировок; конкретность изложения результатов работы; научная обоснованность выводов, рекомендаций, приложений. Список литературы должен быть составлен в соответствии с библиографическими нормами.

Аспирант защищает отчет по практике научному руководителю в сроки проведения промежуточной аттестации в соответствии с графиком учебного процесса. Отчет должен быть сдан на выпускающую кафедру.

8 ОБРАЗОВАТЕЛЬНЫЕ ТЕХНОЛОГИИ

При организации НИПр аспирантов как вида учебной деятельности используются практико-ориентированные технологии обучения, развивающие навыки командной работы, межличностной коммуникации, принятия решений, лидерские качества.

9 ПЕРЕЧЕНЬ УЧЕБНО-МЕТОДИЧЕСКОГО И ИНФОРМАЦИОННОГО ОБЕСПЕЧЕНИЯ ДЛЯ САМОСТОЯТЕЛЬНОЙ РАБОТЫ ОБУЧАЮЩИХСЯ ПО ПРАКТИКЕ

9.1 Перечень основной и дополнительной учебной литературы

№	Библиографическое описание (автор, заглавие, вид издания, место, издательство, год издания, количество страниц)	Количество экземпляров в библиотеке+кафедре; местонахождение электронных изданий
Периодические издания		
1	<i>Вестник ПНИПУ. Геология. Нефтегазовое и горное дело</i> http://elibrary.ru/	Научная электронная библиотека (НЭБ)
2	<i>Вестник ПНИПУ. Механика</i> http://elibrary.ru/	НЭБ
3	<i>Известия РАН. Механика твердого тела.</i> http://elibrary.ru/	НЭБ
2	<i>Вестник ПНИПУ. Механика</i> http://elibrary.ru/	НЭБ
3	<i>Известия РАН. Механика твердого тела.</i> http://elibrary.ru/	НЭБ
Нормативно-технические издания		
1	ГОСТ 21153.2-84. Породы горные. Методы определения предела прочности при одноосном сжатии. - М., 1985, 10 с.	GostExpert.ru - единая база ГОСТов РФ
2	ГОСТ 21153.3-85. Породы горные. Методы определения предела прочности при одноосном растяжении. - М., 1987, 18 с.	GostExpert.ru - единая база ГОСТов РФ

№	Библиографическое описание (автор, заглавие, вид издания, место, издательство, год издания, количество страниц)	Количество экземпляров в библиотеке+кафедре; местонахождение электронных изданий
3	ГОСТ 21153.8-88. Породы горные. Методы определения предела прочности при объемном сжатии. - М., 1989, 17 с.	GostExpert.ru - единая база ГОСТов РФ
4	ГОСТ 28985-91. Породы горные. Метод определения деформационных характеристик при одноосном сжатии. - М., 1992, 11 с.	GostExpert.ru - единая база ГОСТов РФ
5	РД. Положение о геологическом и маркшейдерском обеспечении промышленной безопасности и охране недр	КонсультантПлюс
6	Инструкция по геологическому обслуживанию калийных рудников Верхнекамского месторождения. – СПб.: ВНИИГ. 1992	КонсультантПлюс
7	Инструкция по геологическим работам на угольных месторождениях Российской Федерации. – СПб.: ВНИМИ. 1993	КонсультантПлюс
8	Сборник руководящих материалов по охране недр при разработке месторождений полезных ископаемых. – М.: Недра, 1987. 591 с.	Консультант Плюс
9	РД 07-603-03 Охрана недр и геолого-маркшейдерский контроль. Инструкция по производству маркшейдерских работ / Колл. Авт. – М.: ФГУП «Научно-технический центр по безопасности в промышленности Госгортехнадзора России», 2004 – 120 с.	Консультант Плюс
Официальные издания		
1	Федеральный закон “О недрах” № 2395-1 от 21.02.1992.	КонсультантПлюс
2	Правила охраны недр / Утв. пост. Госгортехнадзора РФ от 6 июня 2003 №71. – 27 с.	Консультант Плюс

9.2 Перечень ресурсов информационно-телекоммуникационной сети «Интернет», необходимых для освоения практики

9.2.1. Лицензионные ресурсы¹

1. Электронная библиотека Пермского национального исследовательского политехнического университета [Электронный ресурс] : [полнотекстовая база данных электрон. док., издан. в Изд-ве ПНИПУ] / Перм. нац. исслед. политехн. ун-т, Науч. б-ка. – Пермь, 2016. – Режим доступа: <http://elib.pstu.ru>, свободный. – Загл. с экрана.

2. Электронно-библиотечная система Издательство «Лань» [Электронный ресурс] : [полнотекстовая база данных : электрон. версии кн., журн. по гуманитар., обществ.,

¹ собственные или предоставляемые ПНИПУ по договору

естеств. и техн. наукам] / Электрон.-библиотечная система «Изд-ва «Лань». – Санкт-Петербург, 2010-2016. – Режим доступа: <http://e.lanbook.com>, по IP-адресам компьютер. сети Перм. нац. исслед. политехн. ун-та. – Загл. с экрана.

3. ProQuest Dissertations & Theses Global [Электронный ресурс] : [полнотекстовая база данных : дис. и дипломные работы на ин. яз. по всем отраслям знания] / ProQuest LLC. – Ann Arbor, 2016. – Режим доступа: <http://search.proquest.com/pqdtglobal/dissertations>, по IP-адресам компьютер. сети Перм. нац. исслед. политехн. ун-та. – Загл. с экрана.

4. Электронная библиотека диссертаций РГБ [Электронный ресурс] : [полнотекстовая база данных : электрон. версии дис. и автореф. дис. по всем отраслям знания] / Электрон. б-ка дис. – Москва, 2003-2016. – Режим доступа: <http://diss.rsl.ru>, компьютер. сеть Науч. б-ки Перм. нац. исслед. политехн. ун-та. – Загл. с экрана.

5. Cambridge Journals [Electronic resource : полнотекстовая база данных : электрон. журн. по гуманитар., естеств., и техн. наукам на англ. яз.] / University of Cambridge. – Cambridge : Cambridge University Press, 1770-2012. – Режим доступа: <http://journals.cambridge.org/>. – Загл. с экрана. 11.

9.2.1.1. Информационные справочные системы

1. Справочная Правовая Система КонсультантПлюс [Электронный ресурс] : [полнотекстовая база данных правовой информ. : док., коммент., кн., ст., обзоры и др.]. – Версия 4015.00.02, сетевая, 50 станций. – Москва, 1992–2016. – Режим доступа: Компьютер. сеть Науч. б-ки Перм. нац. исслед. политехн. ун-та. – Загл. с экрана.

9.2.2. Открытые интернет-ресурсы

1. Единая база ГОСТов РФ "ГОСТ Эксперт" <http://gostexpert.ru/>

9.3 Перечень лицензионного программного обеспечения

№ п.п.	Вид учебного занятия	Наименование программного продукта	Рег. номер лицензии	Назначение программного продукта
1	Практическое	IsamGEO	гражд.-правовой договор №3517/Б	Использование метода конечных элементов для расчета НДС горного массива
2	Практическое	ANSYS v.17	сублицензион. договор №1789-ПО/2016-ПФО	Использование метода конечных элементов для расчета НДС горного массива
3	Практическое	3DEC	215-007-0002-17517	Использование метода раздельно-блочных элементов для решения задач механики грунтов

10 ОПИСАНИЕ МАТЕРИАЛЬНО-ТЕХНИЧЕСКОЙ БАЗЫ, НЕОБХОДИМОЙ ДЛЯ ОСУЩЕСТВЛЕНИЯ ОБРАЗОВАТЕЛЬНОГО ПРОЦЕССА ПО ПРАКТИКЕ

10.1 Специализированные лаборатории и классы

Таблица 7

№ п.п.	Помещения			Площадь, м ²	Количество посадочных мест
	Название	Принадлежность (кафедра)	Номер аудитории		
1	2	3	4	5	6
1	Компьютерный класс	Кафедра МДГ и ГИС	215	60	15
2	Лаборатория	Кафедра МДГ и ГИС	220	80	7
3	Лаборатория "Центр геомеханики и геодинамики недр"	Кафедра МДГ и ГИС	032/1	40	5

10.2. Основное учебное оборудование

Таблица 8

№ п.п.	Наименование и марка оборудования (стенда, макета, плаката, лабораторное оборудование)	Кол-во ед.	Форма приобретения / владения (собственность, оперативное управление, аренда и т.п.)	Номер аудитории
1	2	3	4	5
1	Персональные компьютеры (локальная компьютерная сеть)	18	Оперативное управление	215
2	Установка ПИК-УИДК/ПЛ	1	Собственность	032/1

МИНИСТЕРСТВО ОБРАЗОВАНИЯ И НАУКИ РОССИЙСКОЙ ФЕДЕРАЦИИ
Федеральное государственное бюджетное образовательное учреждение высшего образования

Пермский национальный исследовательский политехнический университет
(ПНИПУ)

ЗАДАНИЕ
на научно-исследовательскую практику аспиранта

_____ (фамилия, имя, отчество)

1. Тема задания на практику _____

2. Срок сдачи аспирантом отчета _____

3. План-график прохождения практики

Этапы практики, содержание выполняемых работ и заданий по программе практики	Сроки выполнения		Заключение и оценка выполнения
	Начало	Окончание	
1	2	3	4

4. Место прохождения практики _____

Руководитель практики от ПНИПУ _____
(должность, ф.и.о. руководителя практики)
_____ « _____ » (подпись, дата)

Руководитель практики от профильной организации (при наличии)
_____ (должность, ф.и.о. руководителя практики)
_____ « _____ » (подпись, дата)

Задание принял к исполнению _____ « _____ »
(подпись аспиранта, дата)

МИНИСТЕРСТВО ОБРАЗОВАНИЯ И НАУКИ РОССИЙСКОЙ ФЕДЕРАЦИИ
Федеральное государственное бюджетное образовательное учреждение высшего образования

**Пермский национальный исследовательский политехнический университет
(ПНИПУ)**

ОТЧЕТ
по научно-исследовательской практике

Направление подготовки 21.06.01 Геология, разведка и разработка полезных ископаемых

Направленность (профиль) программы аспирантуры Горно-промышленная и нефтепромышленная геология, геофизика, маркшейдерское дело и геометрия недр

Научная специальность 25.00.20 Геомеханика, разрушение горных пород, рудничная аэрогазодинамика и горная теплофизика

Аспирант _____ / _____
(Фамилия.И.О.) (подпись)

Курс _____ Семестр _____

Кафедра _____

Проверил:

Руководитель практики от ПНИПУ _____
(должность, ф.и.о. руководителя практики)

_____ (оценка- зачет/незачет) _____ (подпись) _____ (дата)

Руководитель практики от профильной организации (при наличии)

_____ (должность, ф.и.о. руководителя практики)

_____ (оценка- зачет/незачет)

Отзыв руководителя практики от ПНИПУ

Отзыв руководителя практики от профильной организации (при наличии)

Содержание отчета

1. Задание на выполнение практики
2. Введение
3. Основная часть
4. Заключение
5. Список литературы
6. Приложения.

Лист регистрации изменений

№ п.п.	Содержание изменения	Дата, номер протокола заседания кафедры. Подпись заведующего кафедрой
1	2	3
1		
2		
3		
4		